

Регистрация в качестве волонтера на Добро.ру (dobro.ru) и установка мобильного приложения fkgS для проведения голосования.

1. В правом верхнем углу на сайте dobro.ru нажимаем кнопку Зарегистрироваться.
2. Зарегистрироваться можно с помощью уже имеющихся аккаунтов Госуслуг, VK ID, Яндекс, Одноклассники (см. рис 1).




Рис. 1

3. Или заполнить поля со звездочкой: Фамилия, Имя, Страна, Населенный пункт, Дата рождения, Электронная почта, Пароль. Согласиться с обработкой персональных данных. При выборе п.2 – данные поля будут предзаполнены.

Вы становитесь волонтером. Теперь Вам необходимо выбрать проект. В нашем случае – это Голосование за благоустройство 2023.

Участие в качестве волонтеров для школьников при выполнении условий дает дополнительные баллы к ЕГЭ.

4. В разделе Меню (в правом верхнем углу на сайте) выбираем Организаторы – Минстрой России – Голосование за благоустройство 2023.
5. В разделе Голосование за благоустройство 2023 нажимаем кнопку Подать заявку (см. рис.2).

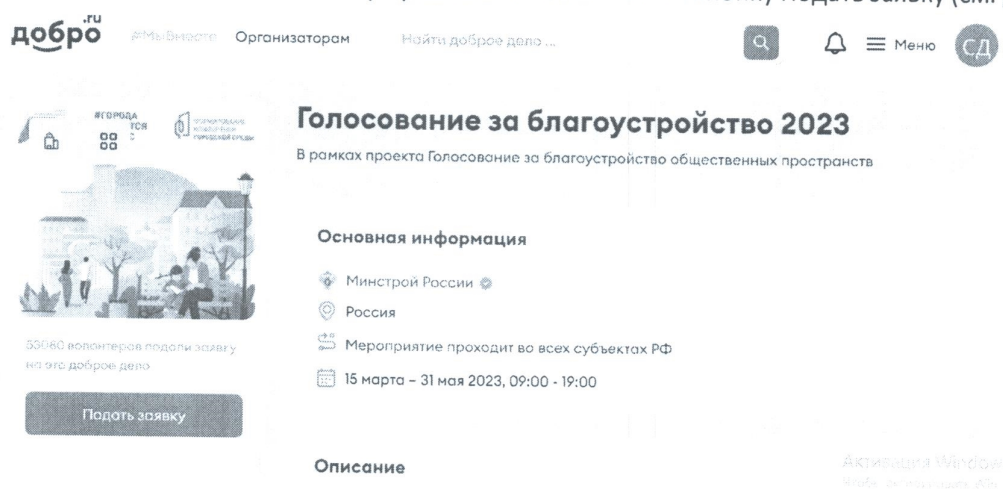


Рис. 2

6. Заполняем данные. Заявка находится в статусе на рассмотрении.
7. В разделе Голосование за благоустройство 2023 (см.рис.2), внизу страницы находим онлайн-курс «Голосование за благоустройство общественных пространств», нажимаем кнопку Пройти учебу. Переходим на страницу Добро.Университет и проходим учебу.
8. Минстрой РФ в течении 1-2 суток подтверждает заявку и переводит ее в статус одобрено.

Вы становитесь волонтером проекта Минстроя Голосование за благоустройство 2023. Теперь вам необходимо установить приложение на телефон для проведения голосования.

- Устанавливаем мобильное приложение fkg из RuStore, GooglePlay на телефоне (см. рис 3).
- Авторизуемся в приложении через учетную запись, которую мы использовали при регистрации на сайте dobro.ru. (см. рис 4).

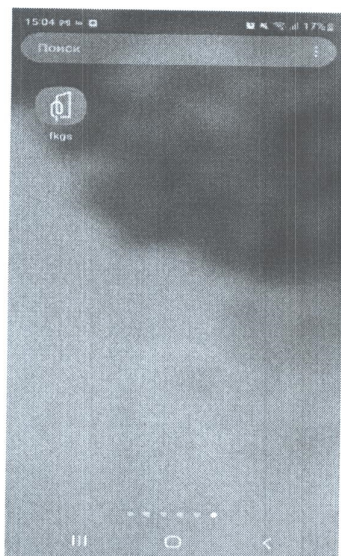


Рис. 3

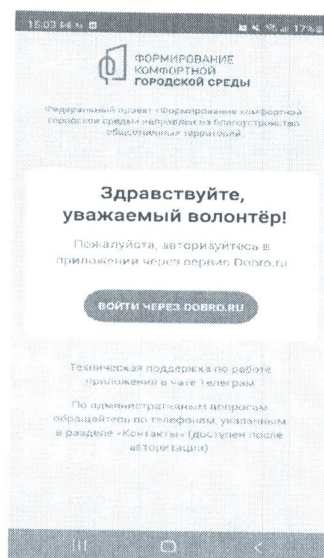


Рис.4

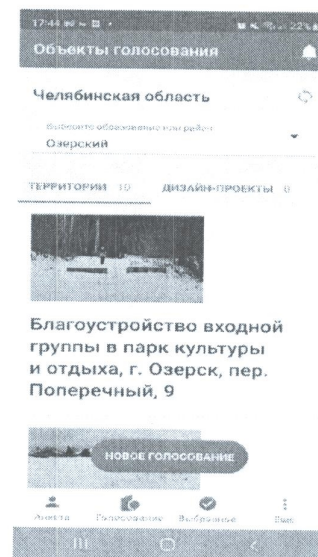


Рис.5

- Выбираем Челябинскую область – Озерский городской округ.
- Нажимаем Голосование - кнопку Новое голосование. (см. рис. 5).
Выбираем способ авторизации гражданина – Войти по номеру телефона. Вбиваем номер телефона гражданина. СМС, которая пришла по этому номеру. Фамилию, Имя, Отчество. И выбираем объект, за который гражданин хочет проголосовать – Подтверждаем свой выбор - Спасибо, Ваш голос принят.